

## Stockholmsenkäten 2022

Temarapport:  
Skola, fritid och föräldrar

Gymnasieskolan år 2

**Elevundersökning i årskurs 9  
och gymnasieskolans år 2**

# Stockholmsenkätens syften

- Kartlägga drogvanor, kriminalitet, skolk, mobbning samt risk- och skyddsfaktorer.
- Ge en uppfattning om hur olika normbrytande beteenden förändras över tid.
- Förse kommuner, stadsdelar och skolor med lokala data om ungas livsvillkor.
- Mobilisera skolpersonal, föräldrar och elever i det förebyggande arbetet.
- Fungera som underlag för forskning och utveckling samt för att fördela resurser för förebyggande insatser.



# Undersökningens genomförande

- Enkät till grundskolans år 9 och gymnasiets år 2.
- Enkäten innehåller 103 frågor plus delfrågor, totalt cirka 350 frågor.
- Undersökningen besvaras anonymt under lektionstid via pappersenkäter eller webbenkäter. Pappersenkäter lämnas i förslutet kuvert till klassläraren. I Solna har samtliga elever besvarat enkäten på papper. I Botkyrka och Sollentuna har elever i åk 9 svarat på papper medan elever i åk 2 på gymnasiet svarat via webb. I Stockholm har en mix av papper och webb använts i såväl årkurs 9 i grundskolan som åk 2 på gymnasiet. Övriga kommuner har enbart använt webbaserad metod.
- Svaren samlades in under våren 2022 efter sportlovet.
- 24 kommuner i Stockholms län har genomfört undersökningen 2022 tillsammans med Stockholms stad.

# Resultatredovisning

- Rapporten presenterar resultaten för ett urval av frågor om brott och utsatthet för brott. Resultaten presenteras redovisat per deltagande kommun i undersökningen år 2022 uppdelat på pojkar och flickor. Det är elevernas **hemkommun** som styr i vilken kommungrupp de redovisas.
- Uppgifterna som redovisas i diagrammen baseras på samtliga svarande elever om inget annat anges.
- I diagrammen redovisas två totalstaplar. Den ena är samtliga deltagande kommuner utom Stockholm (*Total exkl. Stockholm*). Den andra är samtliga elever i de deltagande kommunerna (*Total inkl. Stockholm*).
- **För att garantera elevers anonymitet** redovisas ej resultat för grupper där färre än 25 elever besvarat enkäten.
- Frågor med filter får oftast lägre baser, om enstaka baser är <7 redovisas ej resultatet för den frågan.
- Om staplar i diagrammen har ersatts med \* innebär detta att basen är för låg för att resultatet ska redovisas enligt ovan nämnda kriterier.

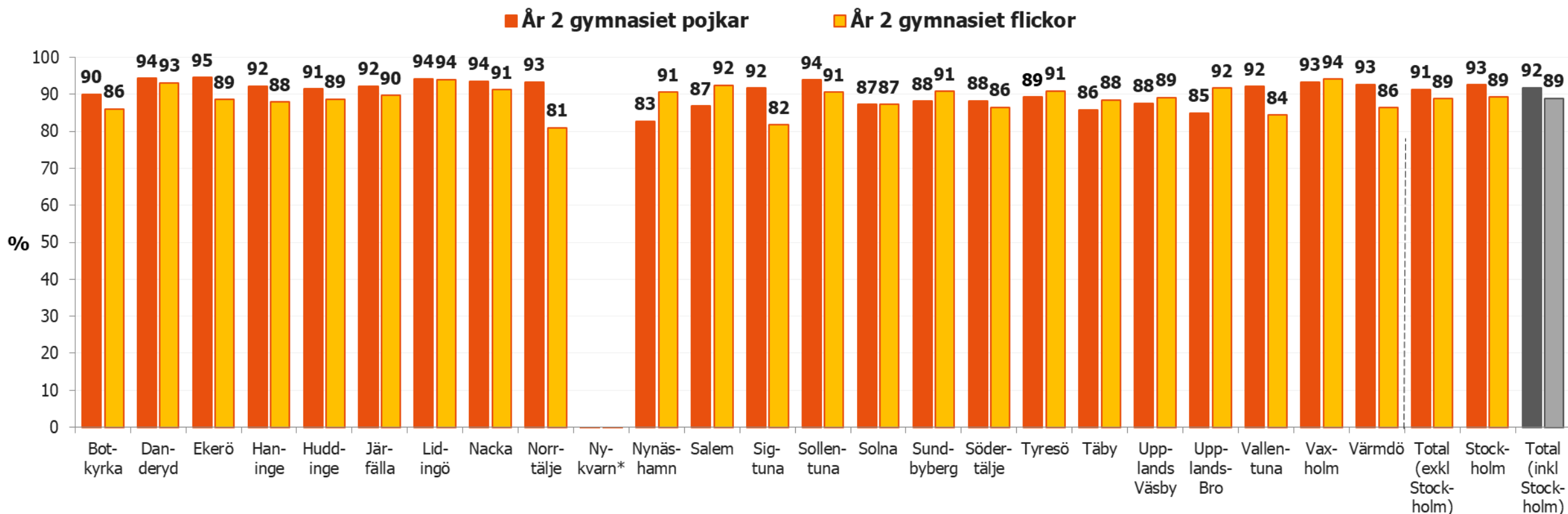
## Antal svarande i årskursen

Kommun	År 2 gymnasiet pojkar	År 2 gymnasiet flickor
Botkyrka	348	295
Danderyd	207	149
Ekerö	94	118
Haninge	187	197
Huddinge	348	296
Järfälla	231	240
Lidingö	234	201
Nacka	386	435
Norrtälje	197	146
Nykvarn	8	13
Nynäshamn	64	54
Salem	54	55
Sigtuna	245	227
Sollentuna	344	317
Solna	132	147
Stockholm	2308	2374
Sundbyberg	81	114
Södertälje	158	202
Tyresö	184	168
Täby	103	106
Upplands Väsby	127	116
Upplands-Bro	56	78
Vallentuna	73	69
Vaxholm	32	35
Värmdö	146	164
<b>Samtliga</b>	<b>6347</b>	<b>6316</b>

**Skola**



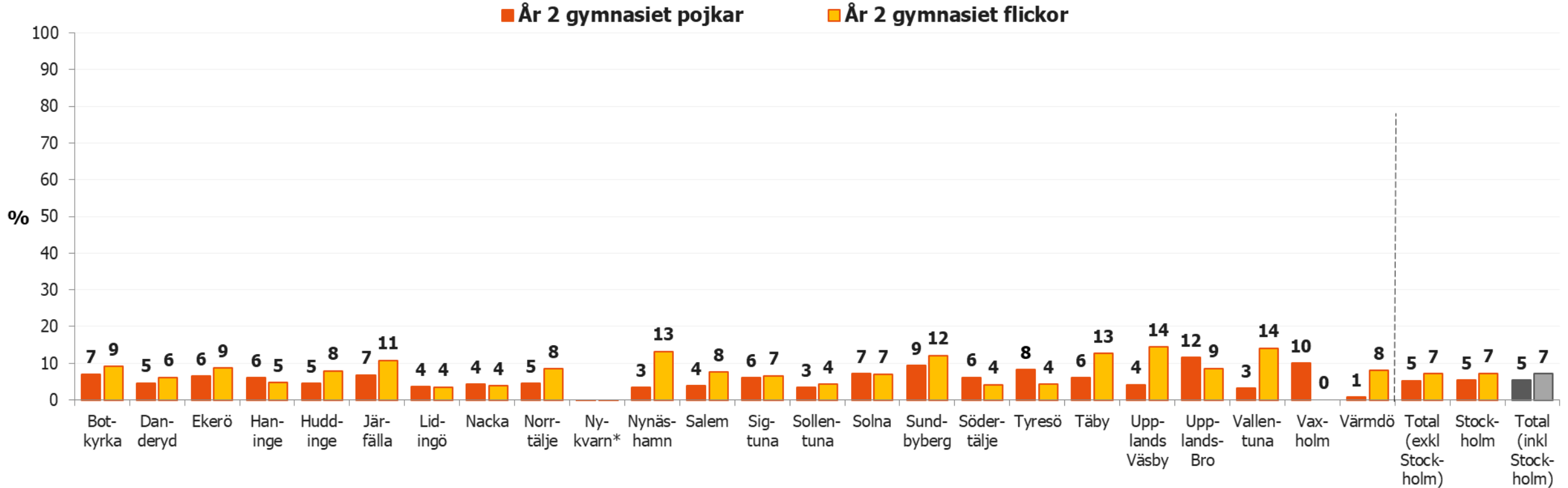
# Elever som trivs bra eller mycket bra i skolan



\* Färre än 25 elever som besvarat enkäten

Resultat år 2022

# Elever som skolkat fyra eller fler dagar det här läsåret

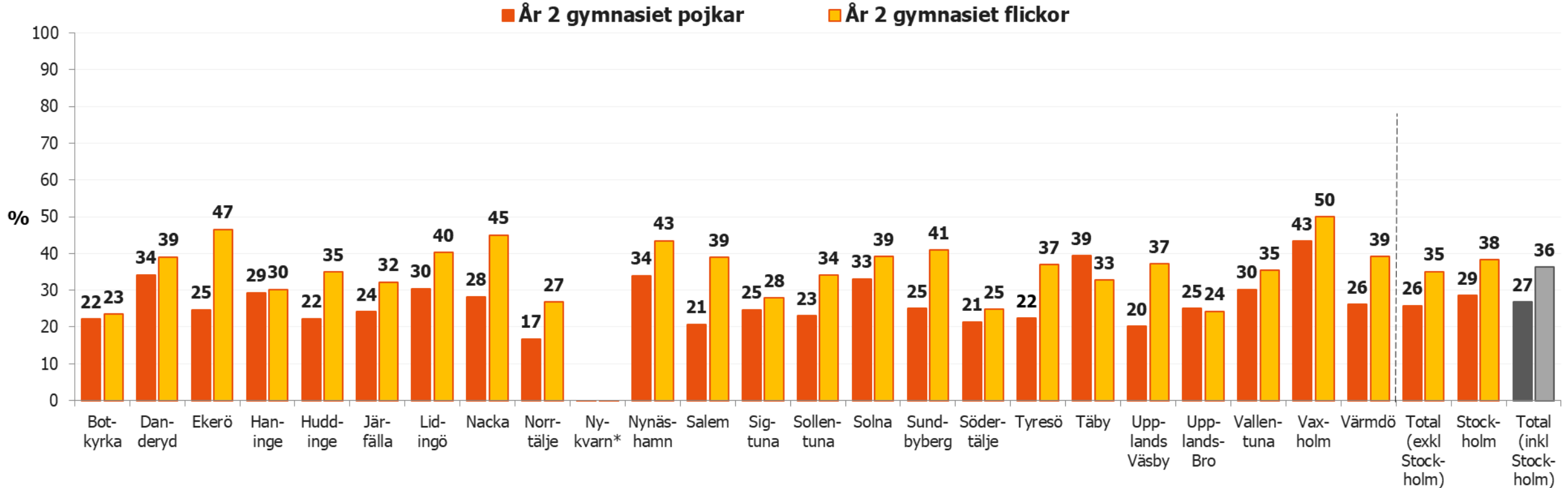


\* Färre än 25 elever som besvarat enkäten

Resultat år 2022



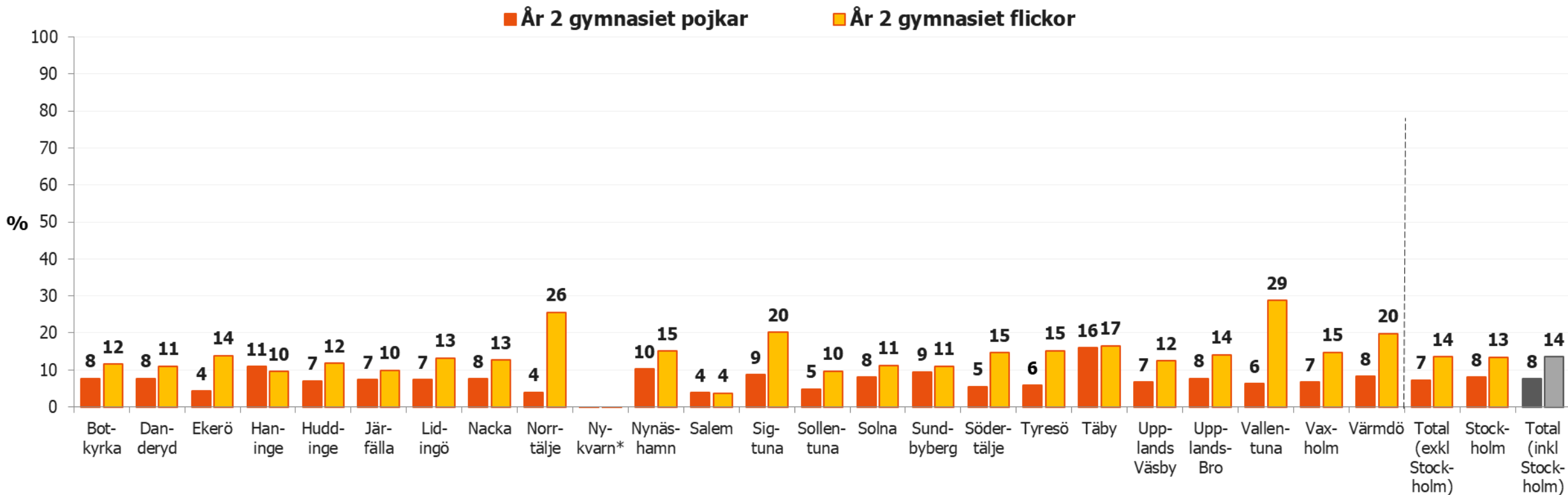
# Elever som fuskat på läxförhör eller prov det här läsåret



\* Färre än 25 elever som besvarat enkäten

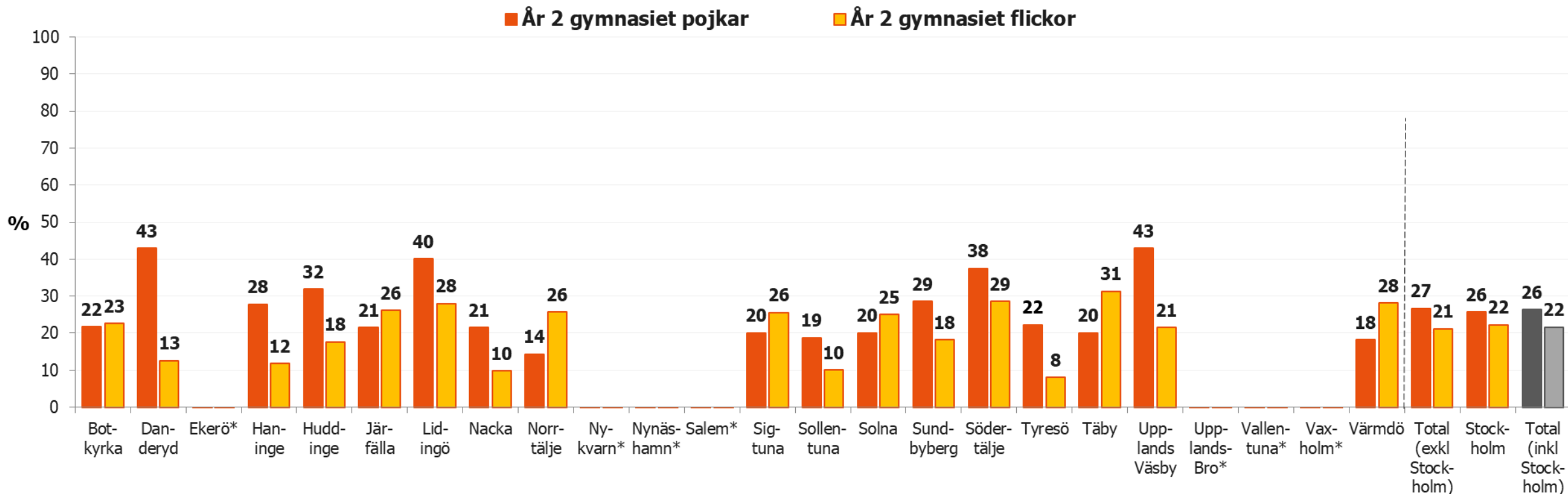
Resultat år 2022

# Elever som känt sig mobbade eller trakasserade i skolan det här läsåret



\* Färre än 25 elever som besvarat enkäten

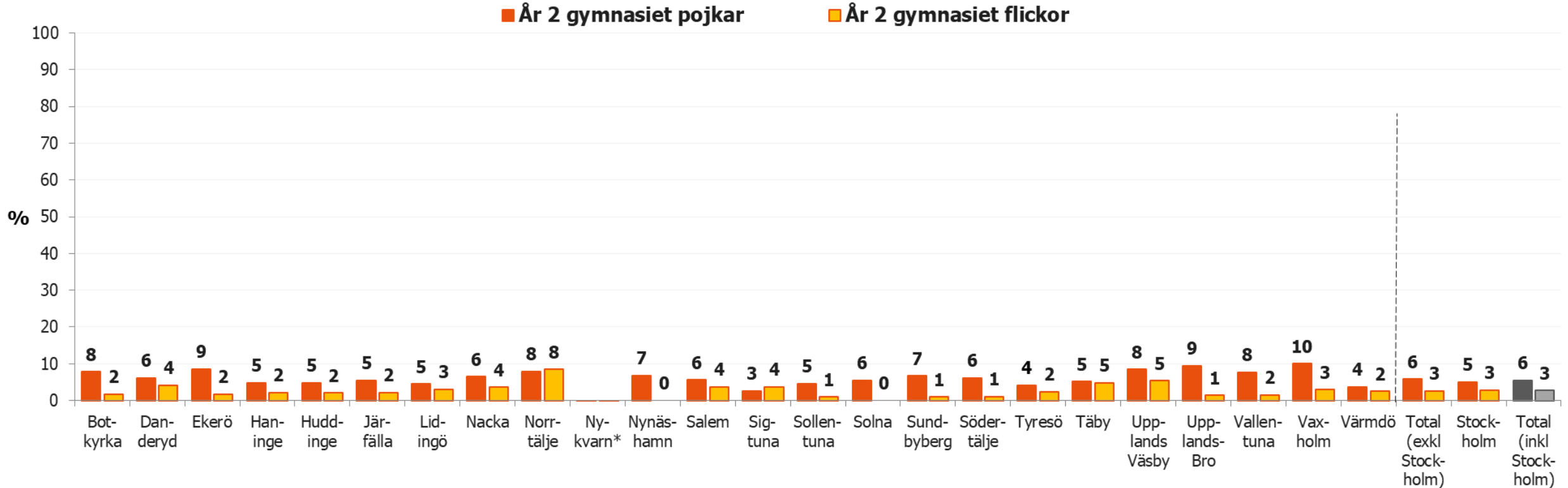
## Elever som blivit mobbade eller trakasserade två gånger i månaden eller oftare – bland de elever som uppgett att de känt sig mobbade eller trakasserade under läsåret



\* Färre än 25 elever som besvarat enkäten alternativt färre än 7 svar på fråga

Resultat år 2022

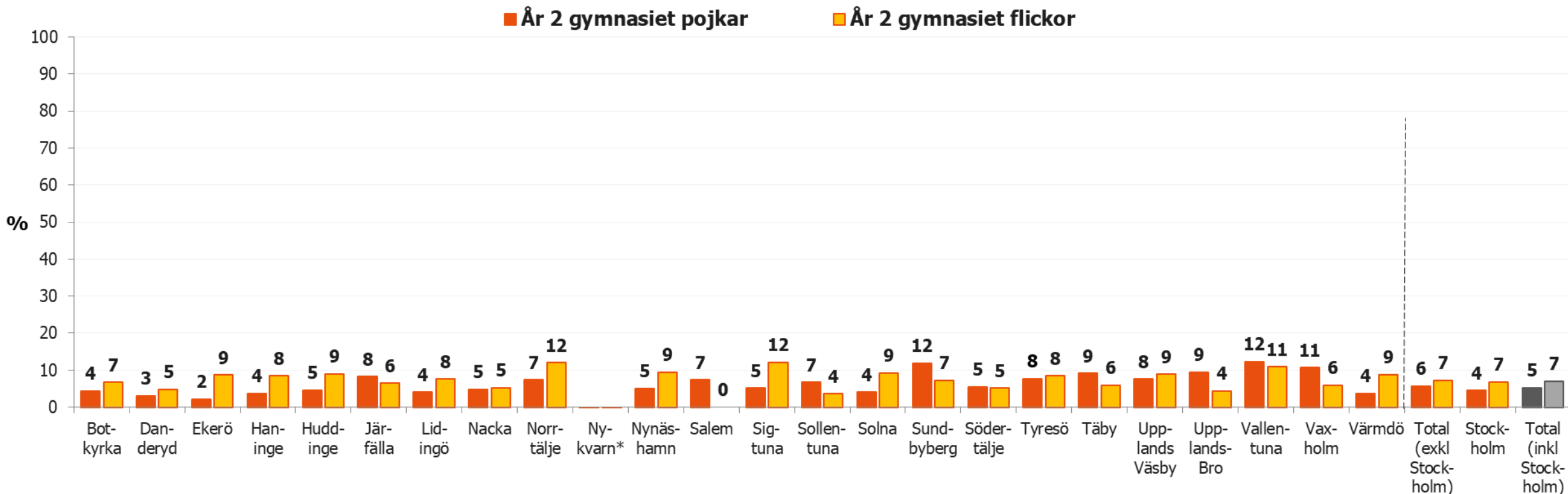
# Elever som varit med om att mobba eller trakassera andra det här läsåret



\* Färre än 25 elever som besvarat enkäten

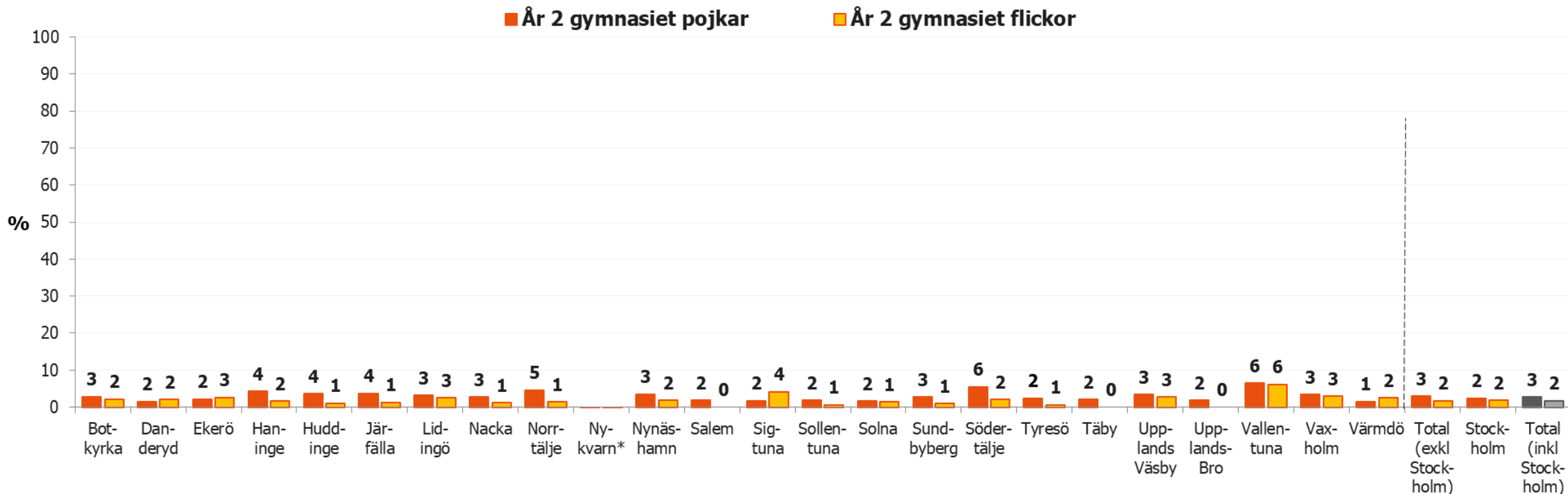
Resultat år 2022

# Elever som blivit mobbade eller trakasserade via internet eller SMS/MMS det här läsåret



\* Färre än 25 elever som besvarat enkäten

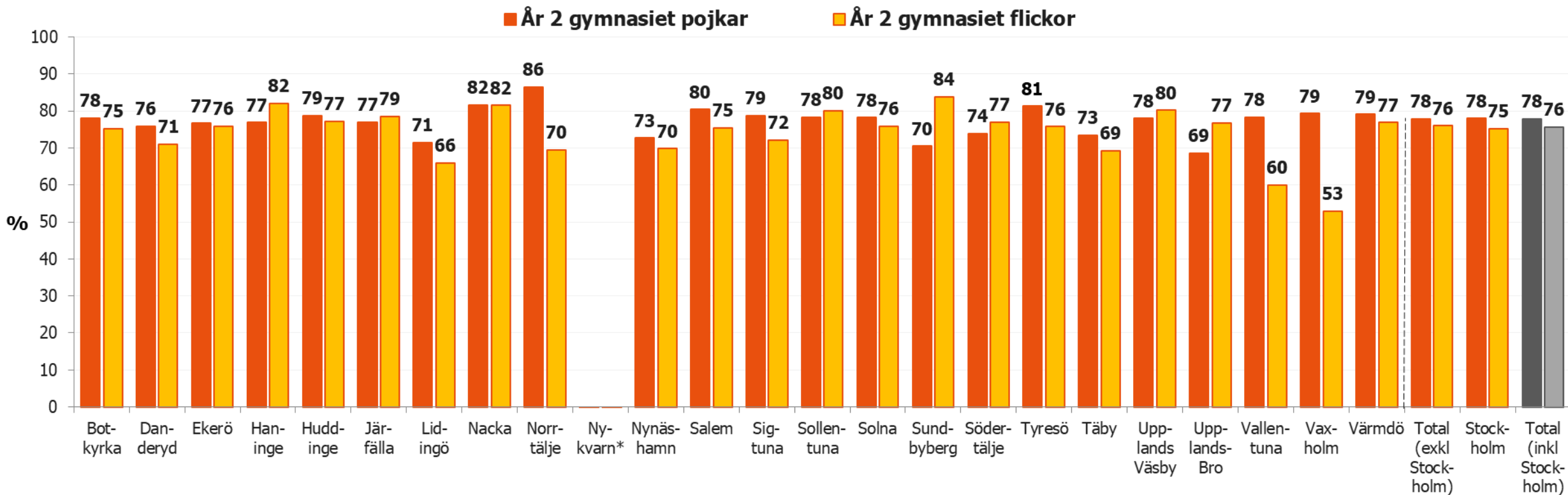
# Elever som varit med om att mobba eller trakassera andra elever via internet eller SMS/MMS det här läsåret



\* Färre än 25 elever som besvarat enkäten

Resultat år 2022

# Elever som instämmer ganska bra eller mycket bra i att vuxna ingriper om någon blir trakasserad eller mobbad



\* Färre än 25 elever som besvarat enkäten

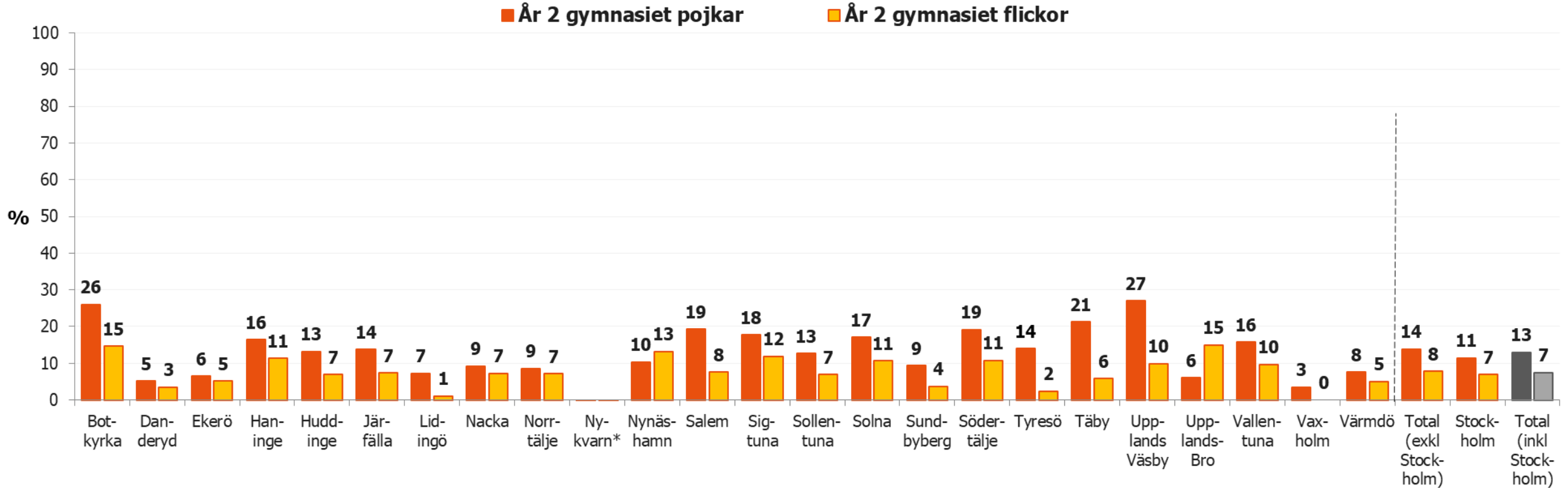
Resultat år 2022

# Fritid





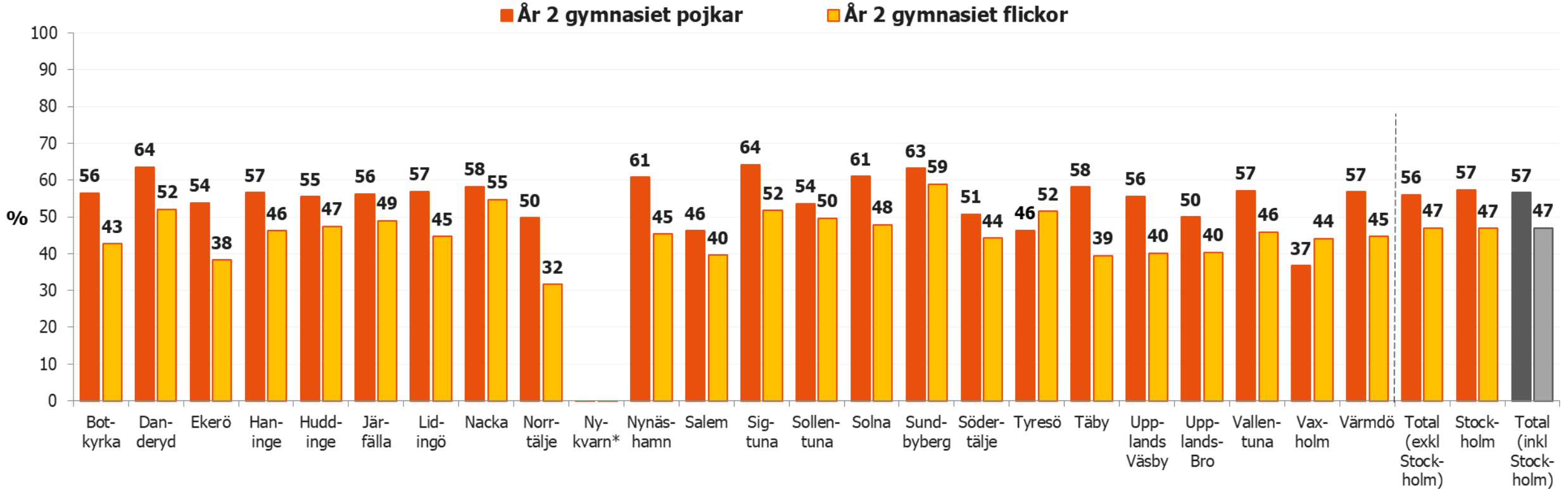
# Elever som ofta eller ibland brukar vara på fritidsgård eller träffpunkt



\* Färre än 25 elever som besvarat enkäten

Resultat år 2022

# Elever som ofta eller ibland deltar i någon ledarledd fritidsaktivitet eller träning

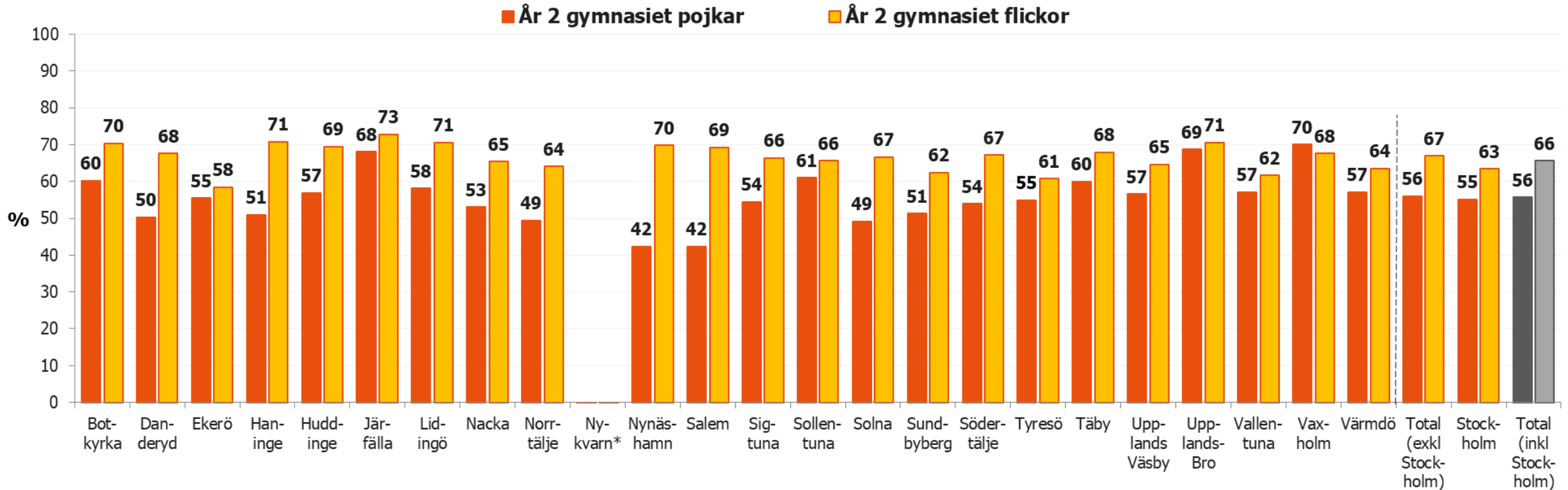


\* Färre än 25 elever som besvarat enkäten

**Föräldrar**



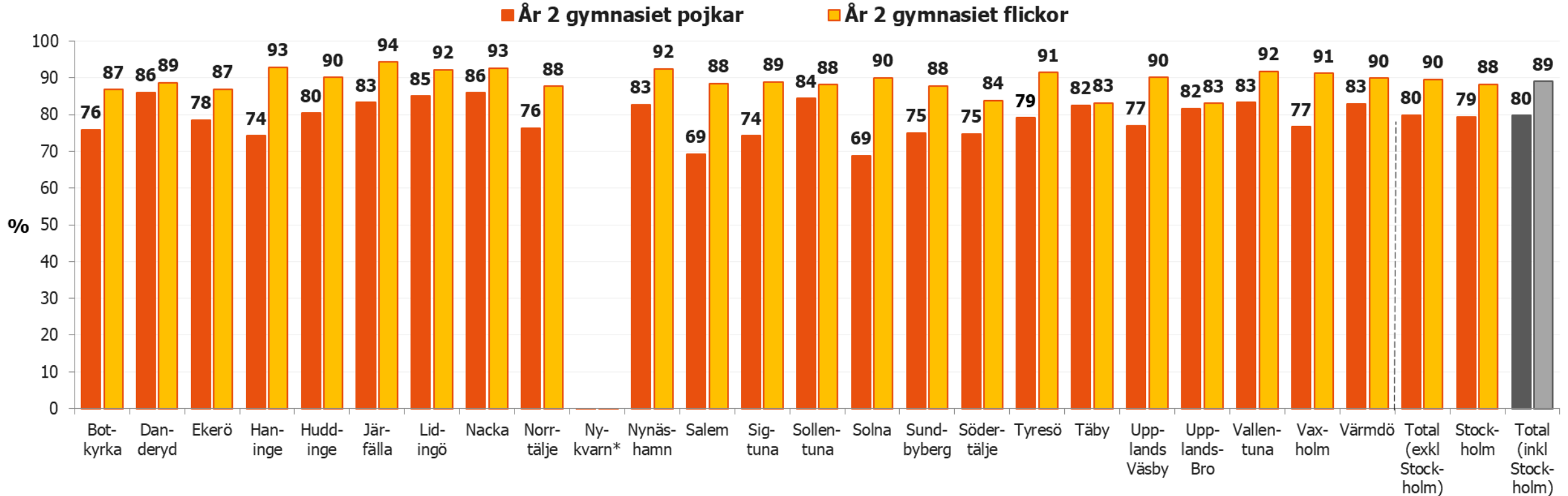
# Elever vars föräldrar alltid vet var de är när de är ute med kamrater på kvällarna



\* Färre än 25 elever som besvarat enkäten

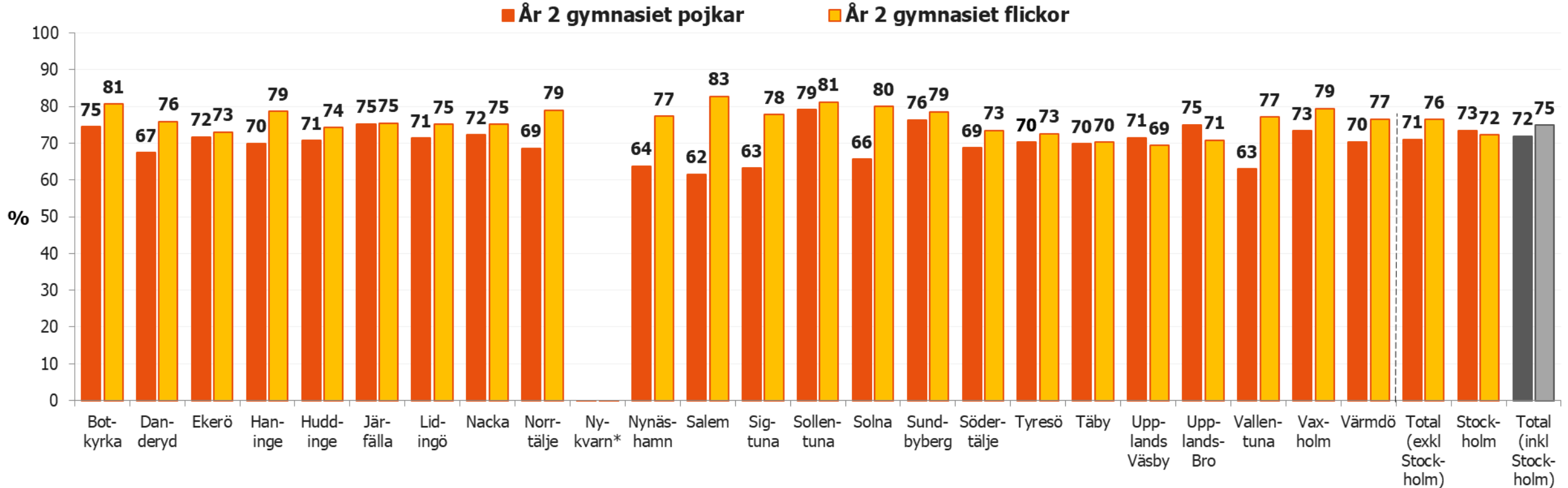
Resultat år 2022

# Elever vars föräldrar vet vilka kamrater de umgås med på fritiden (bland de som svarat Ja, alla eller Ja, de allra flesta)



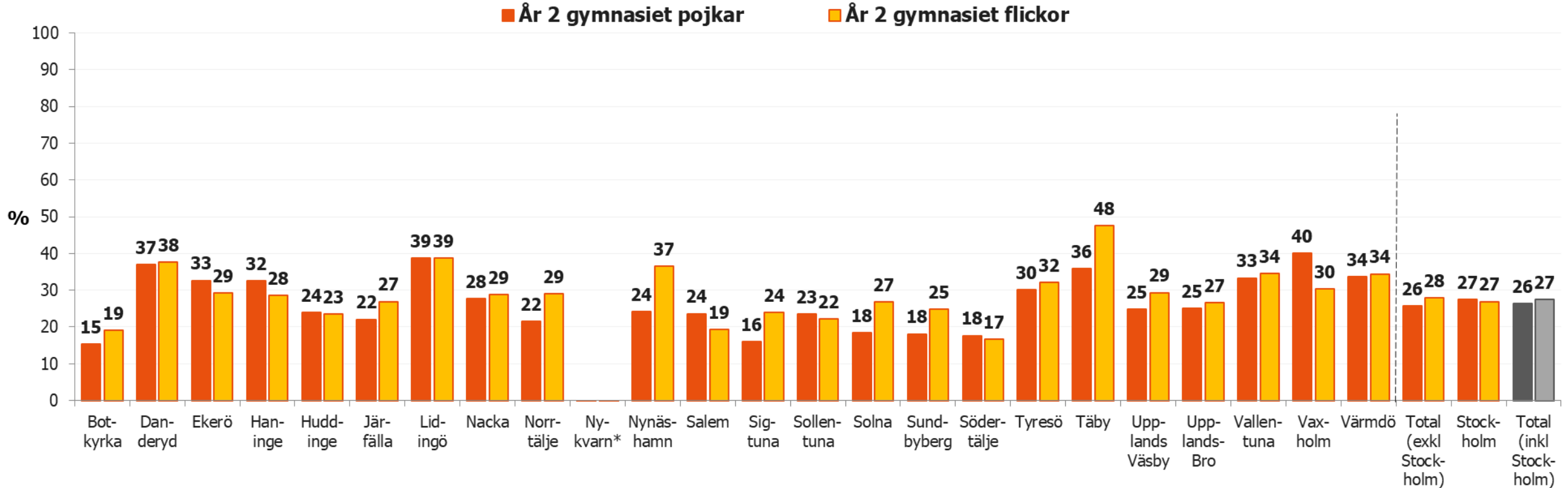
\* Färre än 25 elever som besvarat enkäten

# Elever vars föräldrar vet vad de spenderar sina pengar på (bland de som svarat ja, helt och hållet eller Ja, till större delen)



\* Färre än 25 elever som besvarat enkäten

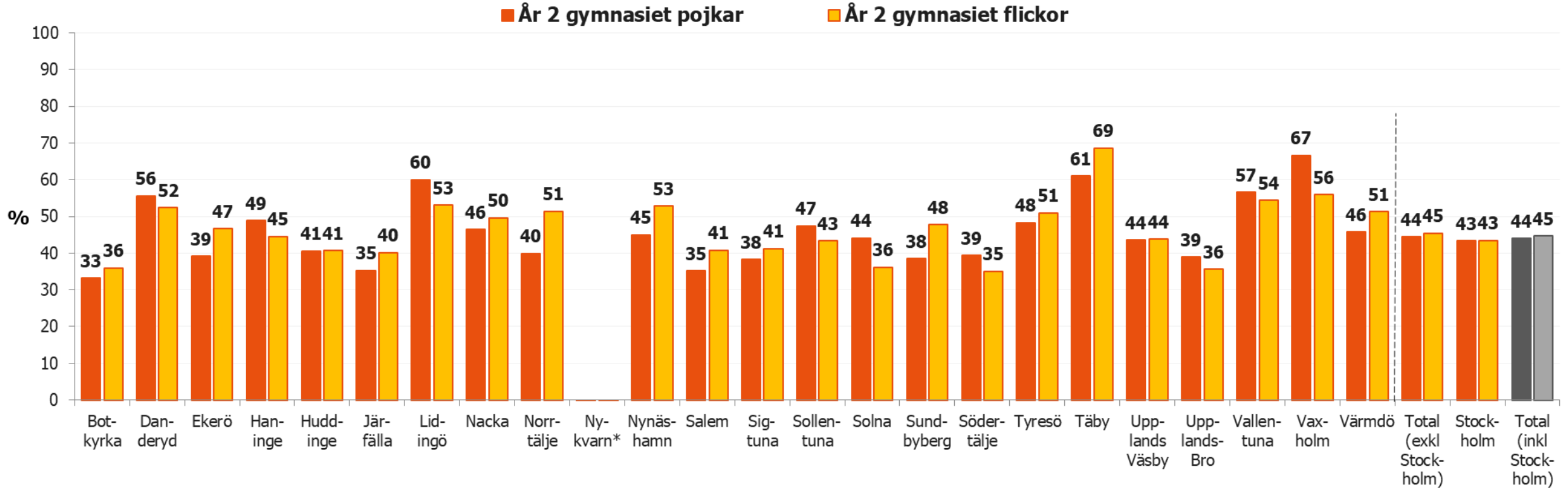
# Elever som av sina föräldrar får enstaka glas/blir ofta bjudna på alkohol



\* Färre än 25 elever som besvarat enkäten

Resultat år 2022

# Elever som får dricka alkohol för sina föräldrar

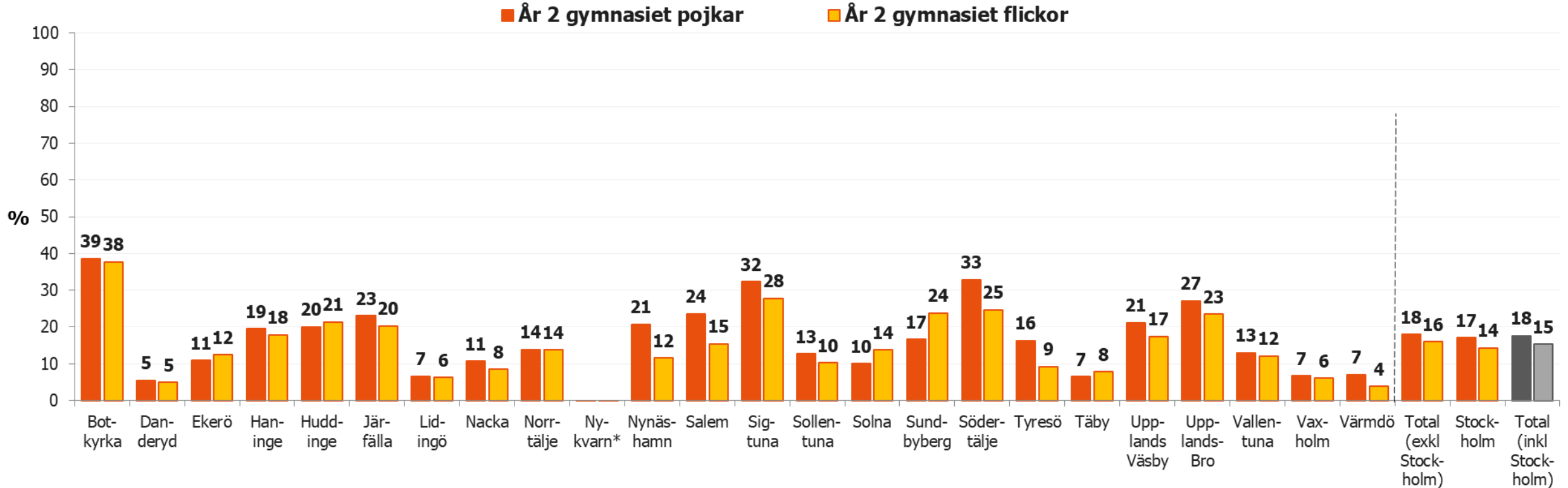


\* Färre än 25 elever som besvarat enkäten

Resultat år 2022



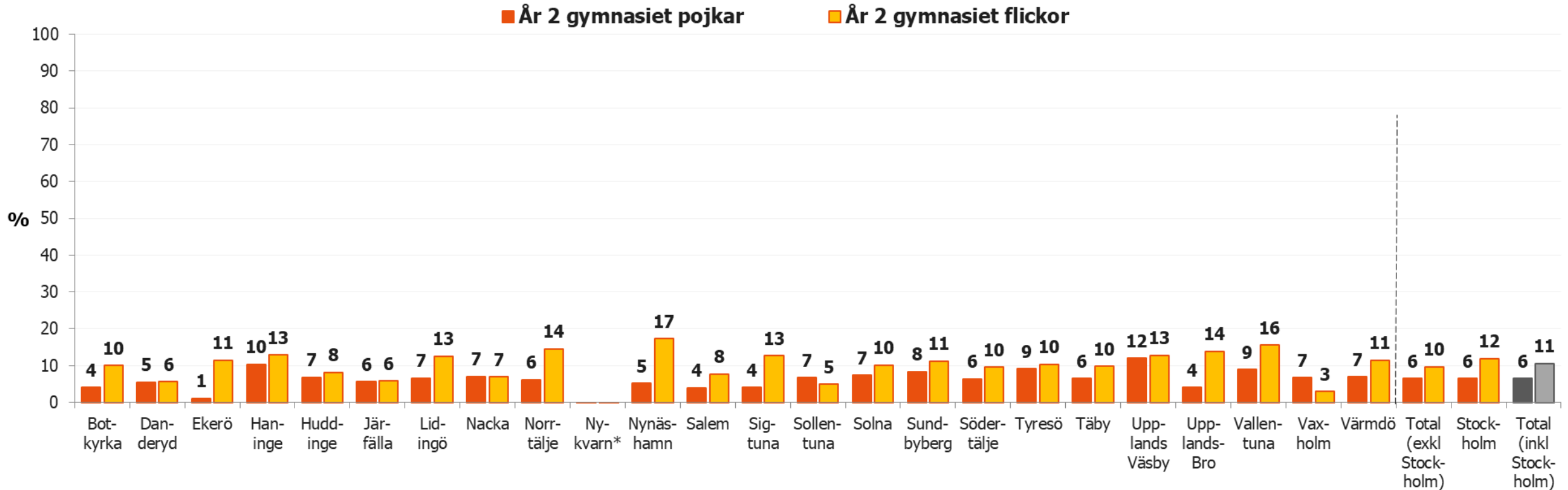
# Elever vars föräldrar inte dricker alkohol



\* Färre än 25 elever som besvarat enkäten

Resultat år 2022

# Elever som tycker att någon i familjen dricker för mycket



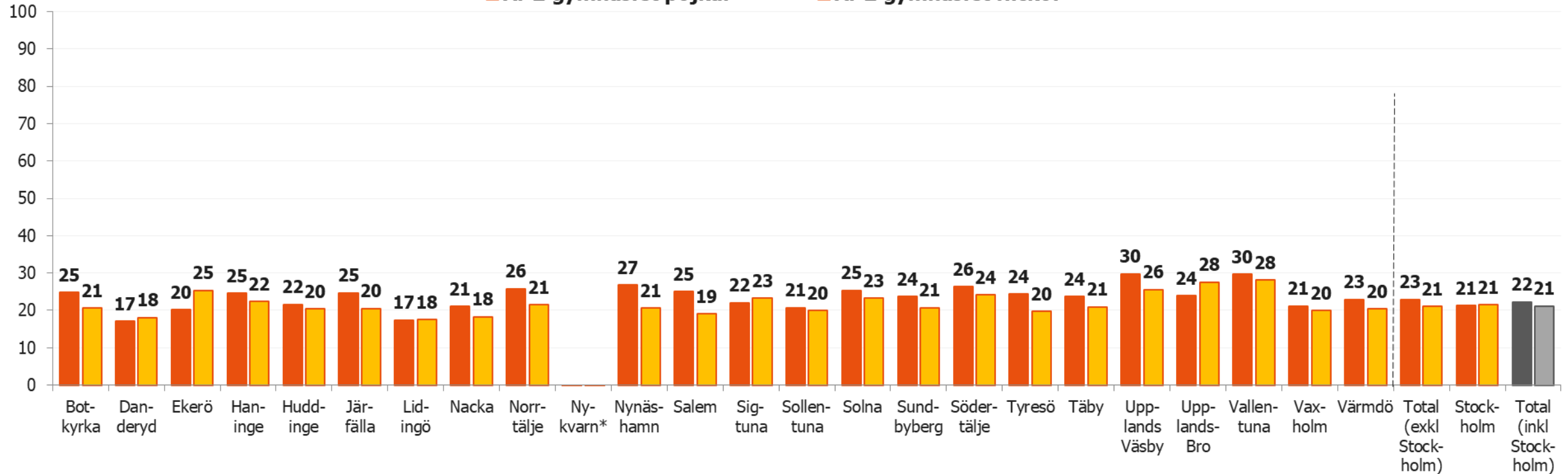
\* Färre än 25 elever som besvarat enkäten

Resultat år 2022

# Svag anknytning till föräldrar

- index mellan 0 och 100 där 0 är lägsta och 100 motsvarar högsta tänkbara värde

■ År 2 gymnasiet pojkar      ■ År 2 gymnasiet flickor



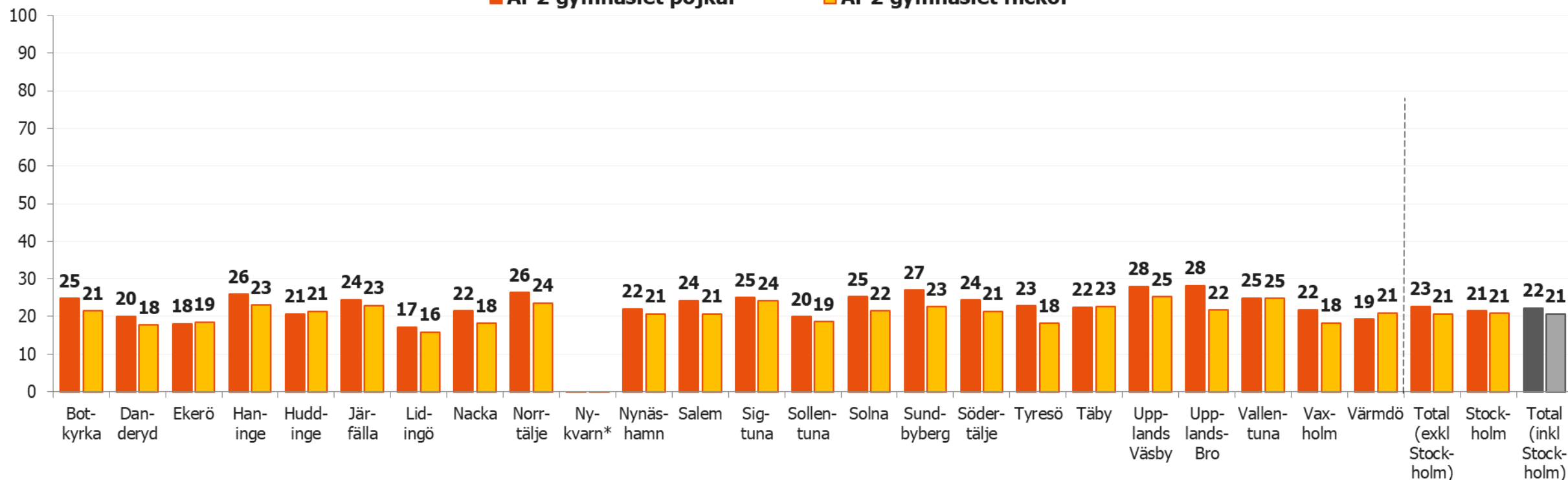
\* Färre än 25 elever som besvarat enkäten

Resultat år 2022

# Svag uppmärksamhet från föräldrar

- index mellan 0 och 100 där 0 är lägsta och 100 motsvarar högsta tänkbara värde

■ År 2 gymnasiet pojkar      ■ År 2 gymnasiet flickor



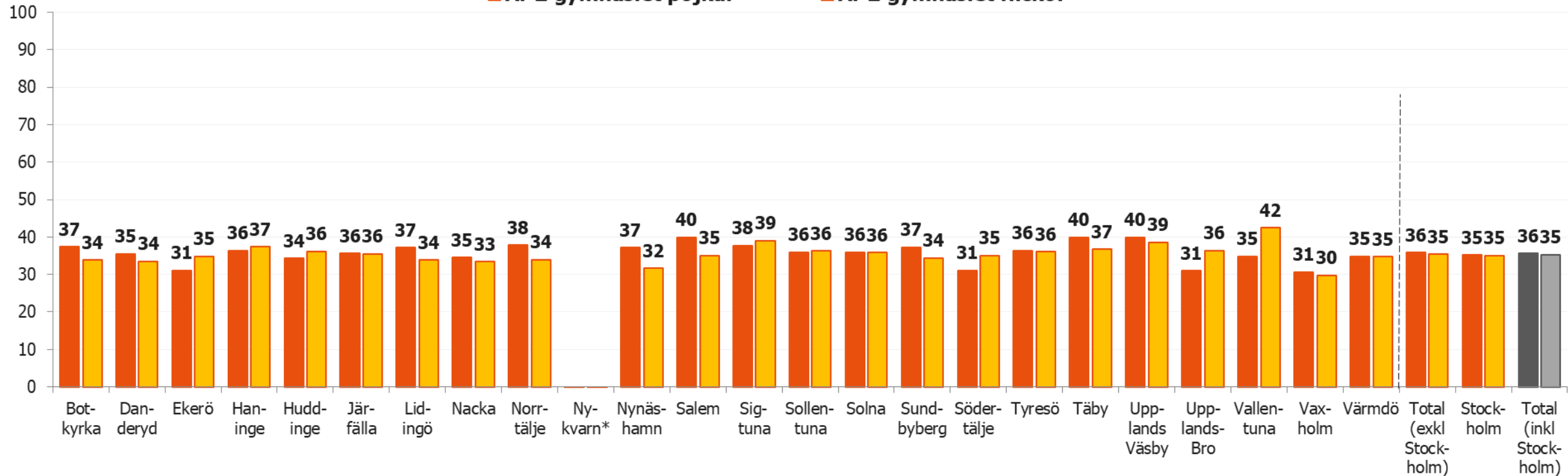
\* Färre än 25 elever som besvarat enkäten

Resultat år 2022

# Inkonsekventa föräldrar

- index mellan 0 och 100 där 0 är lägsta och 100 motsvarar högsta tänkbara värde

■ År 2 gymnasiet pojkar    ■ År 2 gymnasiet flickor



\* Färre än 25 elever som besvarat enkäten

Resultat år 2022